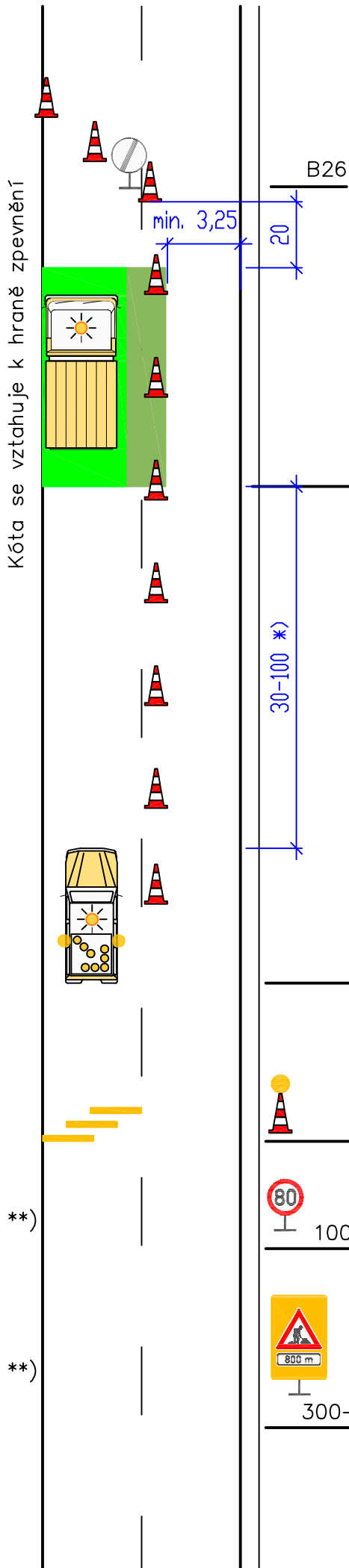


CK 240

Pracovní místo
krátkodobé stabilní
dvoupruh (třípruh CK 340 obdobně)
levý pruh

Kóta se vztahuje k hraně zpevnění



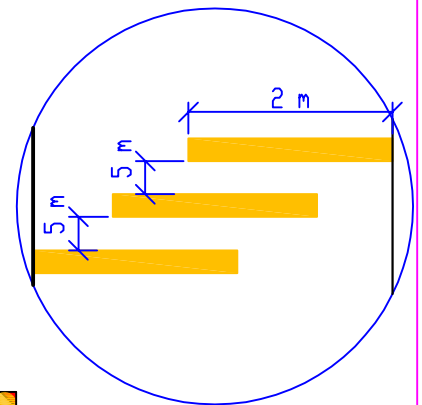
Pokud je použit předzvěstný vozík, nesmí zasahovat do jízdního pruhu

Dopravní kužely, výška 0,75 m
odstup max. 18 m

Pracovní vozidlo/pracovní místo

- *) 100 m – odpojený vozík
- 50 m – první vozidlo do 7,5 t samotné
nebo s připojeným výstražným vozíkem
- 30 m – první vozidlo ochranné, hmotnost
min. 7,5 t, s připojeným vozíkem

Detail výstražných prahů



Ochranné nebo pracovní vozidlo

S8d, 2x světlo L9H
NEBO výstražný vozík malý



150 Kužel se světlem L8H
Výstražný práh 3x
– obojí doporučeno

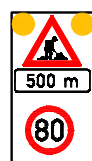
**) Opakování značek
v SDP s šířkou 1,5 m
a více doporučeno při
práci delší než 2 hod

**)

100–250 B20a – 80

NEBO

100–800



Předzvěst. vozík
A15, E3a, B20a–80

**)

300–1000 A15 + E3a
(300 m až 1000 m)
ŽZ fluo., třída RA3

